



# Università degli Studi di Torino

Soddisfazione sulla valutazione della didattica

Anno accademico: 2021/2022

## DIPARTIMENTO DI INFORMATICA

Rapporto statistico relativo al Corso di Studi

LAUREA I<sup>^</sup> LIV, IN

### INFORMATICA

Numero moduli configurati in valutazione: 457

Numero moduli configurati in valutazione con valore statistico: 94

Numero moduli configurati in valutazione senza valore statistico: 363

Numero schede statisticamente valide: 9165

(schede legate ai moduli con valore statistico e nelle quali gli studenti hanno dichiarato di avere frequentato nel 2021/2022)



# Le conoscenze preliminari possedute sono risultate sufficienti per la comprensione degli argomenti previsti nel programma d'esame? [Was your basic knowledge sufficient]

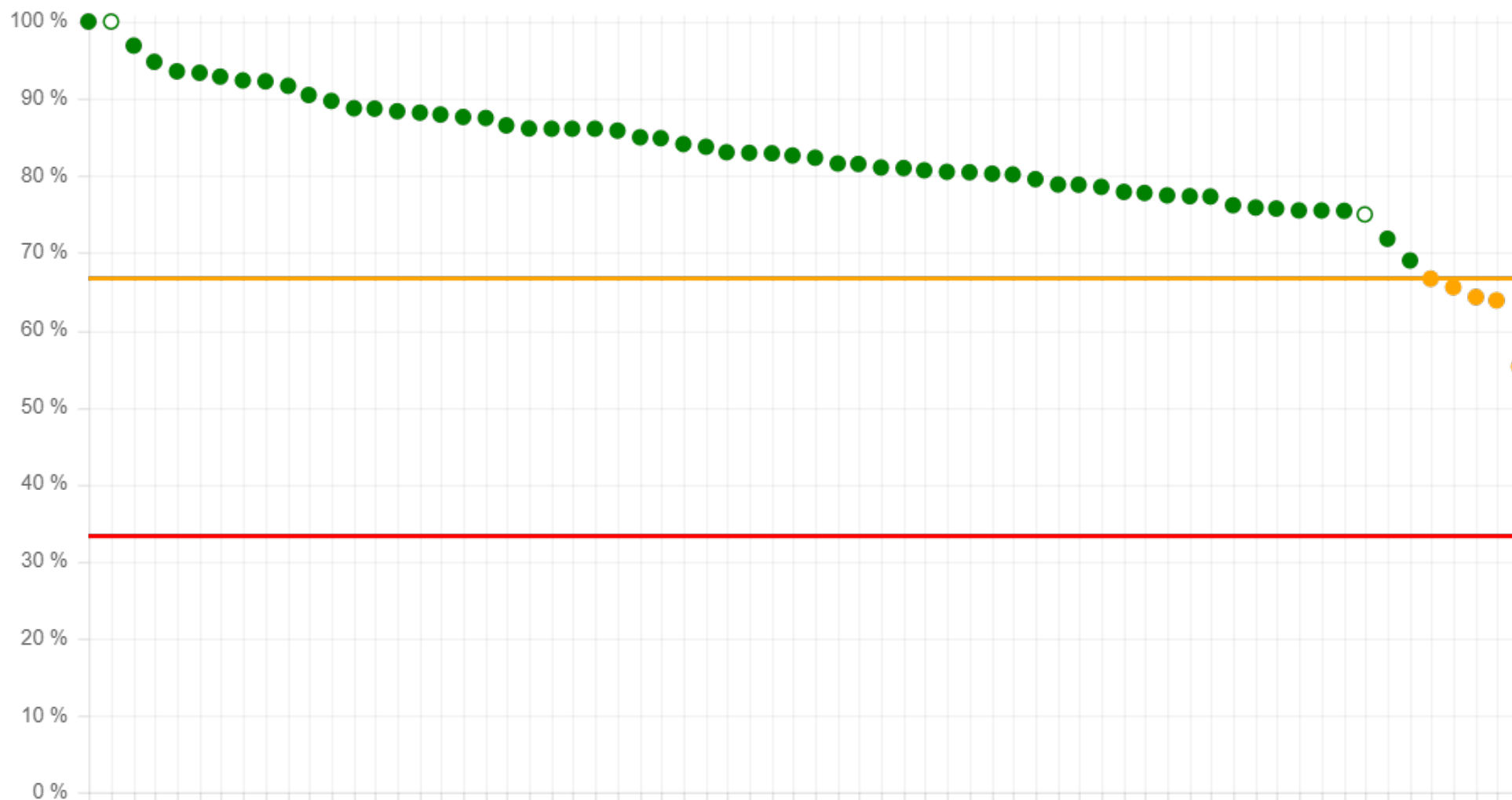
Numero moduli con indice di soddisfazione sotto la soglia del 33.3%: 0 (0.00%)

Numero moduli con indice di soddisfazione tra il 33.3% e il 66.7%: 5 (7.58%)

Numero moduli con indice di soddisfazione sopra la soglia del 66.7%: 61 (92.42%)

- Percentuale di soddisfazione inferiore al 33.3%
- Percentuale di soddisfazione inferiore al 33.3% e con numero schede tra 5 e 9
- Percentuale di soddisfazione compresa tra il 33.3% e il 66.7%
- Percentuale di soddisfazione compresa tra il 33.3% e il 66.7% e con numero schede tra 5 e 9
- Percentuale di soddisfazione superiore al 66.7%
- Percentuale di soddisfazione superiore al 66.7% e con numero schede tra 5 e 9

X: insegnamenti elaborati (66)    Y: Soddisfazione (%)



## Il carico di studio dell'insegnamento Ã" proporzionato ai crediti assegnati? [Is the study workload proportionate to the credits earned?]

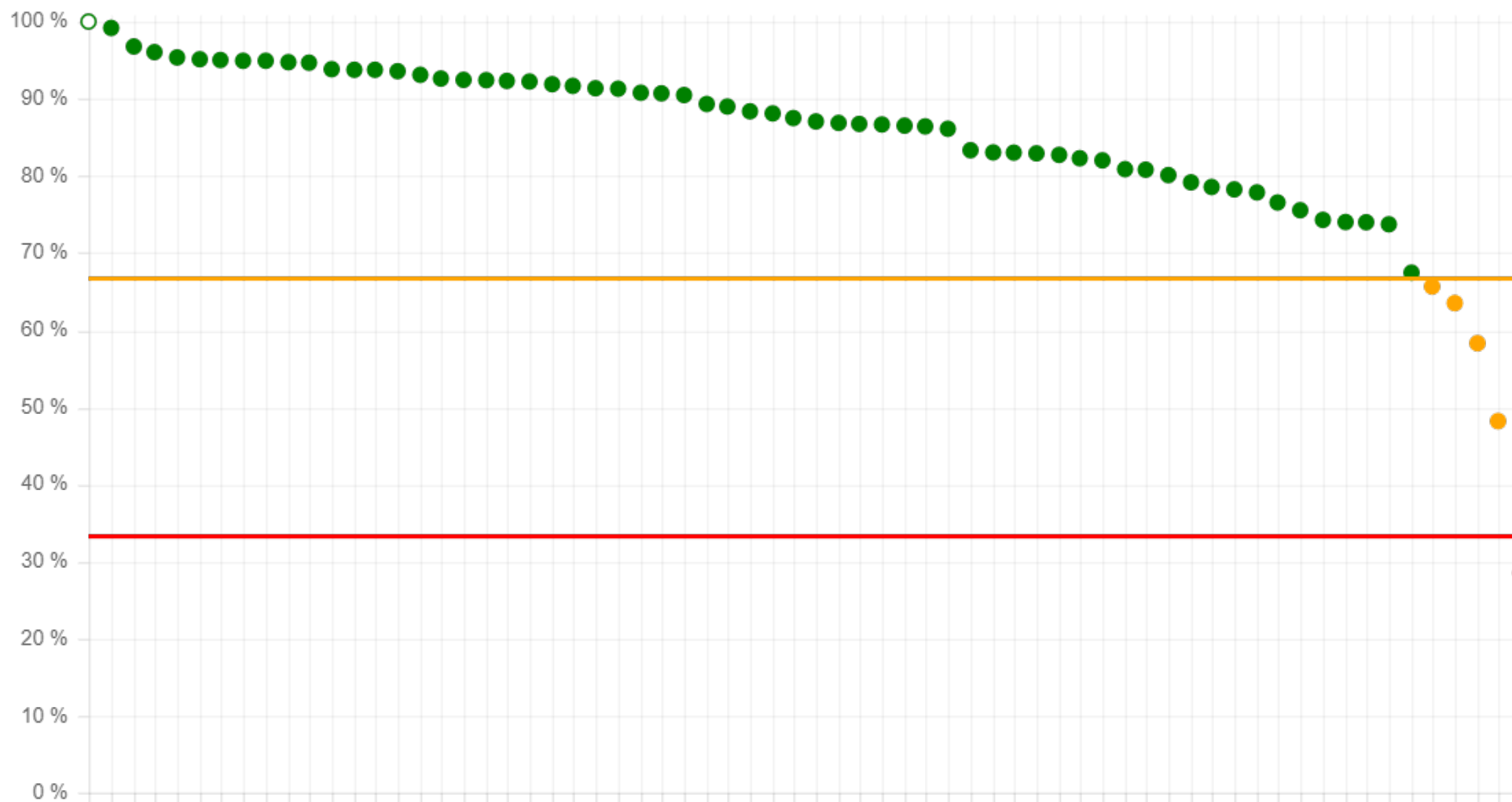
Numero moduli con indice di soddisfazione sotto la soglia del 33.3%: 1 (1.52%)

Numero moduli con indice di soddisfazione tra il 33.3% e il 66.7%: 4 (6.06%)

Numero moduli con indice di soddisfazione sopra la soglia del 66.7%: 61 (92.42%)

- Percentuale di soddisfazione inferiore al 33.3%
- Percentuale di soddisfazione inferiore al 33.3% e con numero schede tra 5 e 9
- Percentuale di soddisfazione compresa tra il 33.3% e il 66.7%
- Percentuale di soddisfazione compresa tra il 33.3% e il 66.7% e con numero schede tra 5 e 9
- Percentuale di soddisfazione superiore al 66.7%
- Percentuale di soddisfazione superiore al 66.7% e con numero schede tra 5 e 9

X: insegnamenti elaborati (66) Y: Soddisfazione (%)



# Il materiale didattico (indicato e disponibile) Ã¨ adeguato per lo studio della materia? [Is the learning material (suggested and available) suitable for studying for the exam?]

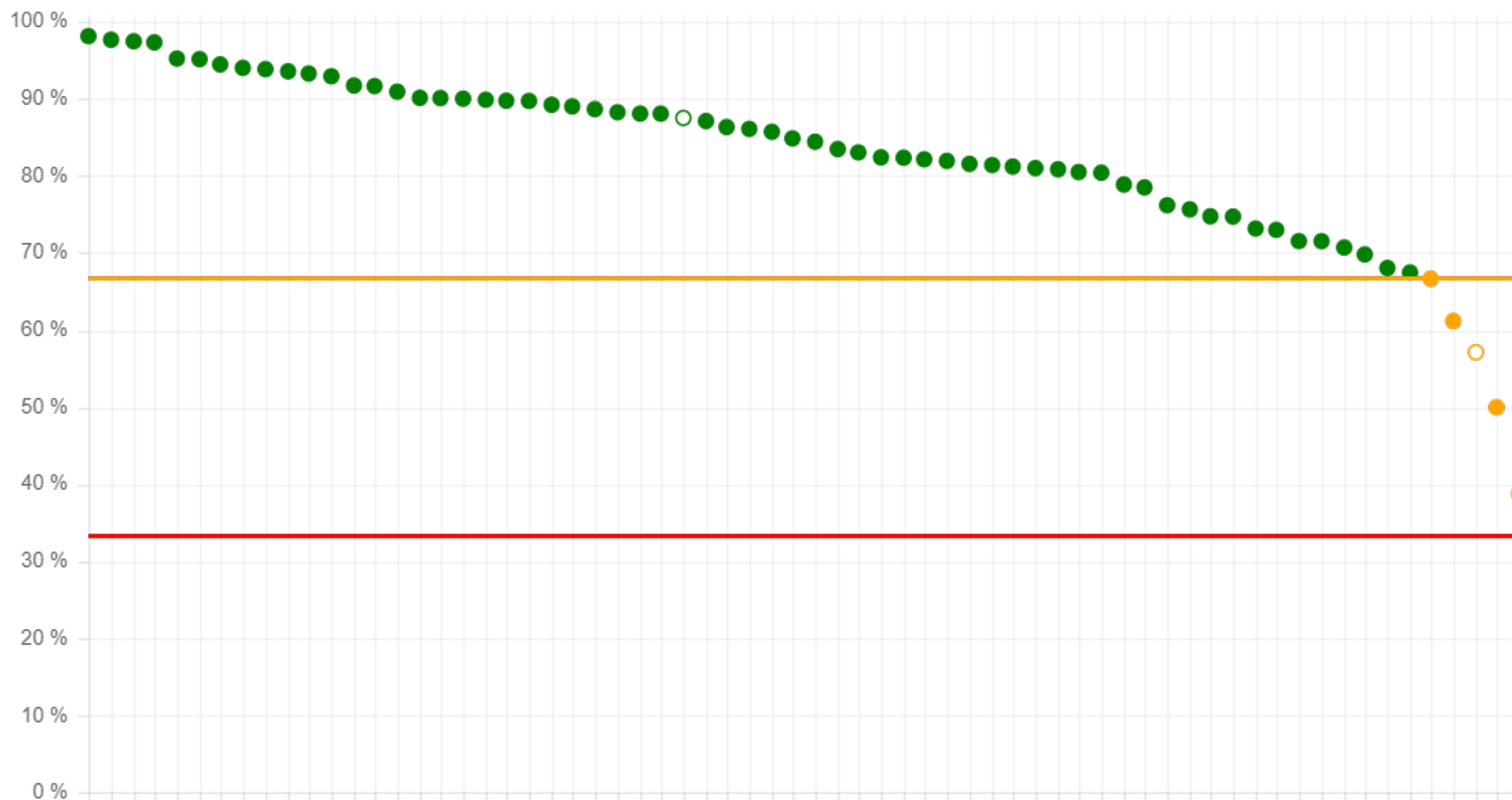
Numero moduli con indice di soddisfazione sotto la soglia del 33.3%: 0 (0.00%)

Numero moduli con indice di soddisfazione tra il 33.3% e il 66.7%: 5 (7.58%)

Numero moduli con indice di soddisfazione sopra la soglia del 66.7%: 61 (92.42%)

- Percentuale di soddisfazione inferiore al 33.3%
- Percentuale di soddisfazione inferiore al 33.3% e con numero schede tra 5 e 9
- Percentuale di soddisfazione compresa tra il 33.3% e il 66.7%
- Percentuale di soddisfazione compresa tra il 33.3% e il 66.7% e con numero schede tra 5 e 9
- Percentuale di soddisfazione superiore al 66.7%
- Percentuale di soddisfazione superiore al 66.7% e con numero schede tra 5 e 9

X: insegnamenti elaborati (66) Y: Soddisfazione (%)



## Le modalità d'esame sono state definite in modo chiaro? [Were the exam evaluation procedures clearly defined?]

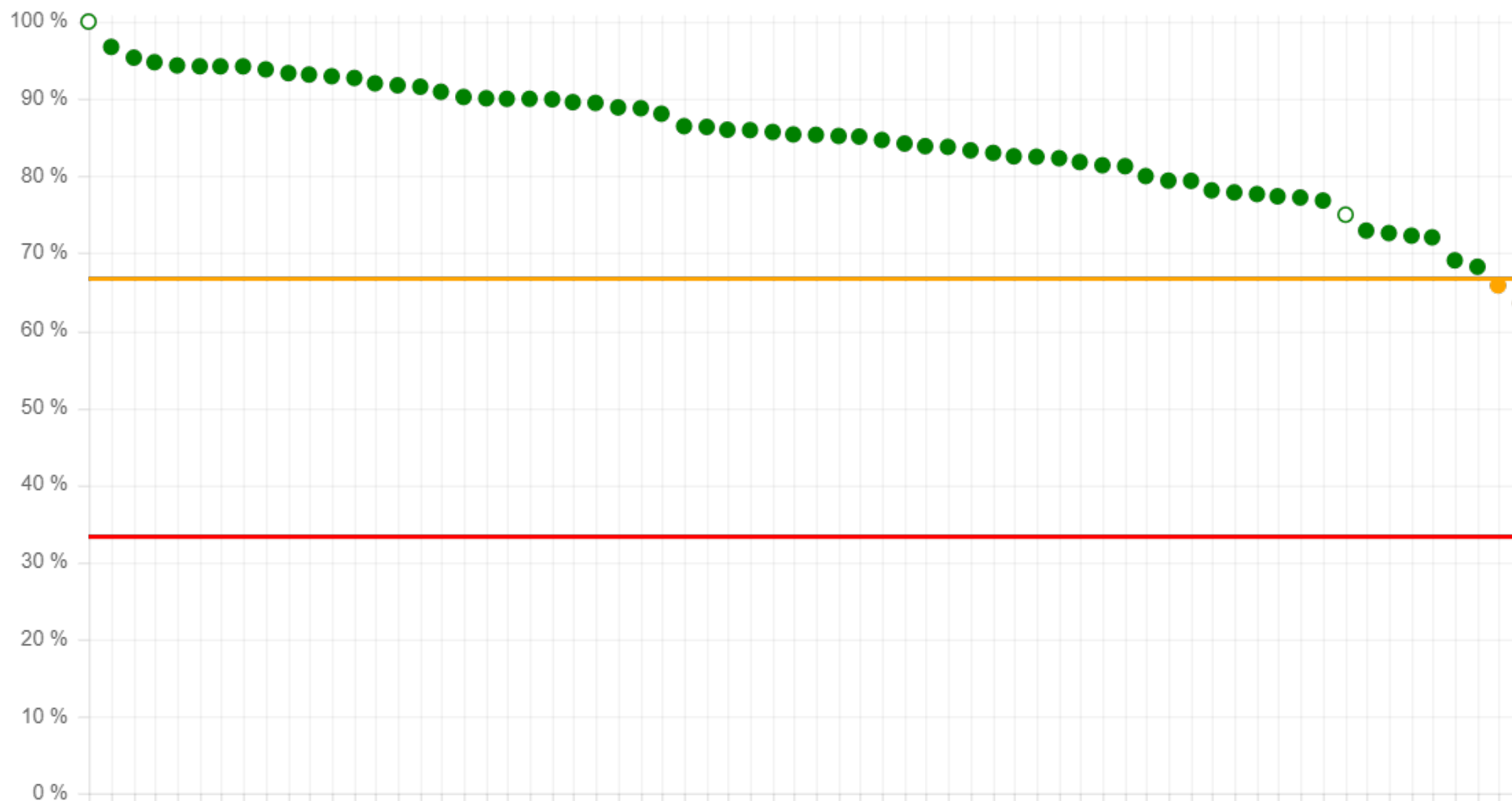
Numero moduli con indice di soddisfazione sotto la soglia del 33.3%: 0 (0.00%)

Numero moduli con indice di soddisfazione tra il 33.3% e il 66.7%: 2 (3.03%)

Numero moduli con indice di soddisfazione sopra la soglia del 66.7%: 64 (96.97%)

- Percentuale di soddisfazione inferiore al 33.3%
- Percentuale di soddisfazione inferiore al 33.3% e con numero schede tra 5 e 9
- Percentuale di soddisfazione compresa tra il 33.3% e il 66.7%
- Percentuale di soddisfazione compresa tra il 33.3% e il 66.7% e con numero schede tra 5 e 9
- Percentuale di soddisfazione superiore al 66.7%
- Percentuale di soddisfazione superiore al 66.7% e con numero schede tra 5 e 9

X: insegnamenti elaborati (66)    Y: Soddisfazione (%)



# Gli orari di svolgimento di lezioni, esercitazioni e altre eventuali attività didattiche sono rispettati? [Are lectures, exercises and other activities in line with pre-set schedule]

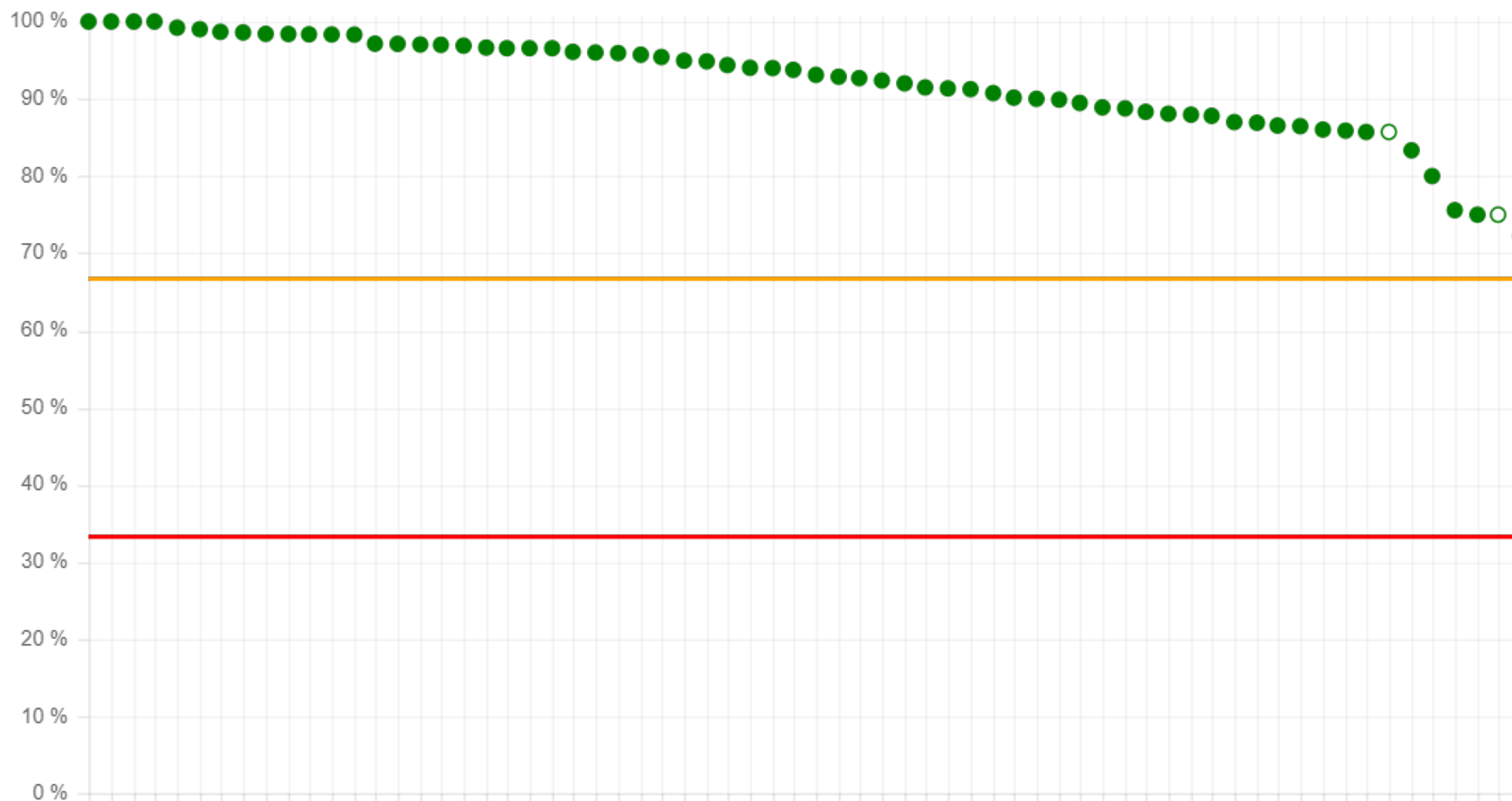
Numero moduli con indice di soddisfazione sotto la soglia del 33.3%: 0 (0.00%)

Numero moduli con indice di soddisfazione tra il 33.3% e il 66.7%: 0 (0.00%)

Numero moduli con indice di soddisfazione sopra la soglia del 66.7%: 66 (100.00%)

- Percentuale di soddisfazione inferiore al 33.3%
- Percentuale di soddisfazione inferiore al 33.3% e con numero schede tra 5 e 9
- Percentuale di soddisfazione compresa tra il 33.3% e il 66.7%
- Percentuale di soddisfazione compresa tra il 33.3% e il 66.7% e con numero schede tra 5 e 9
- Percentuale di soddisfazione superiore al 66.7%
- Percentuale di soddisfazione superiore al 66.7% e con numero schede tra 5 e 9

X: insegnamenti elaborati (66)    Y: Soddisfazione (%)



## Il docente stimola / motiva l'interesse verso la disciplina? [Does the professor stimulate your interest for this subject?]

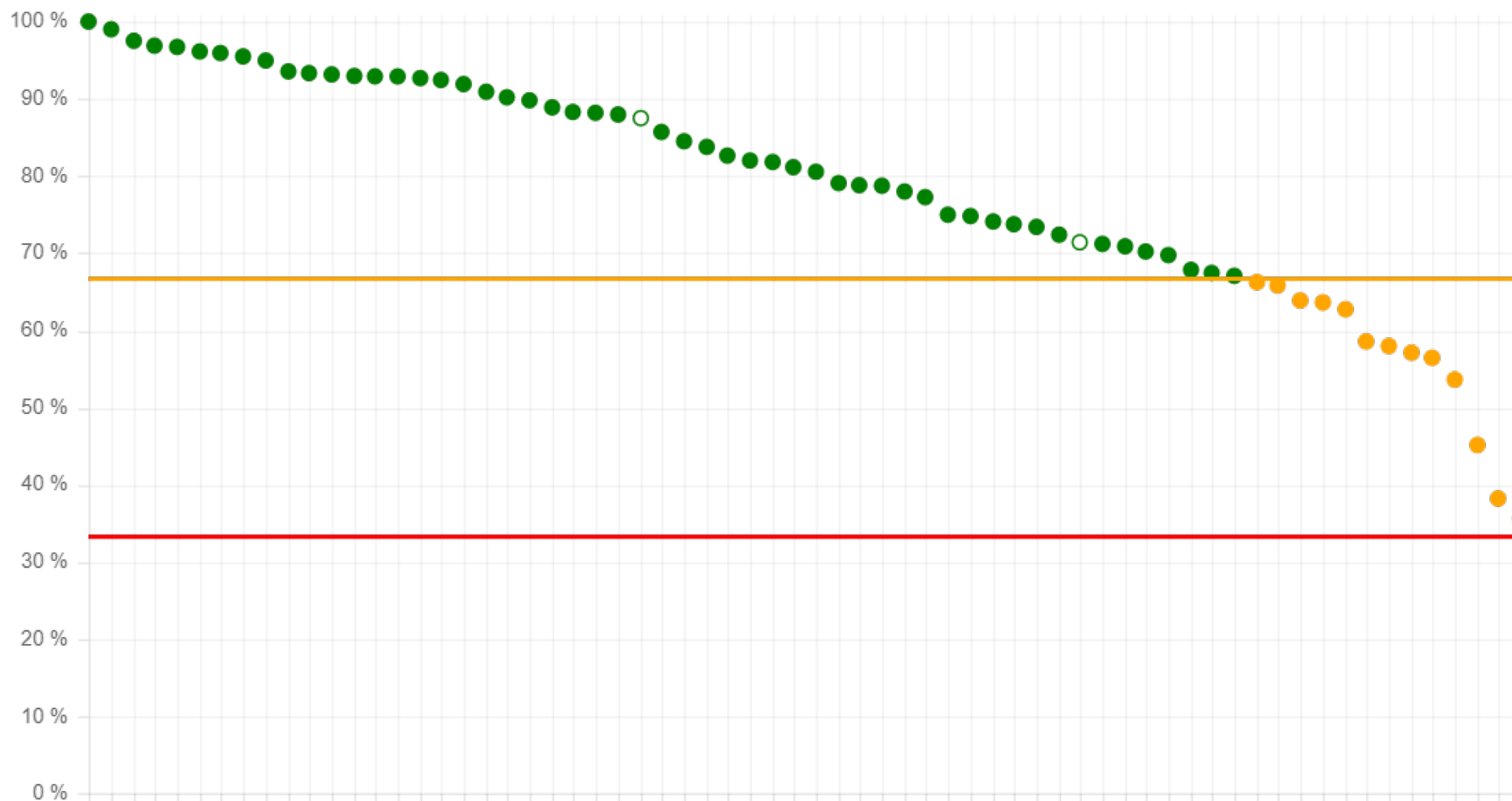
Numero moduli con indice di soddisfazione sotto la soglia del 33.3%: 0 (0.00%)

Numero moduli con indice di soddisfazione tra il 33.3% e il 66.7%: 13 (19.70%)

Numero moduli con indice di soddisfazione sopra la soglia del 66.7%: 53 (80.30%)

- Percentuale di soddisfazione inferiore al 33.3%
- Percentuale di soddisfazione inferiore al 33.3% e con numero schede tra 5 e 9
- Percentuale di soddisfazione compresa tra il 33.3% e il 66.7%
- Percentuale di soddisfazione compresa tra il 33.3% e il 66.7% e con numero schede tra 5 e 9
- Percentuale di soddisfazione superiore al 66.7%
- Percentuale di soddisfazione superiore al 66.7% e con numero schede tra 5 e 9

X: insegnamenti elaborati (66)    Y: Soddisfazione (%)





## Il docente espone gli argomenti in modo chiaro? [Does the professor clearly teach the contents of the course?]

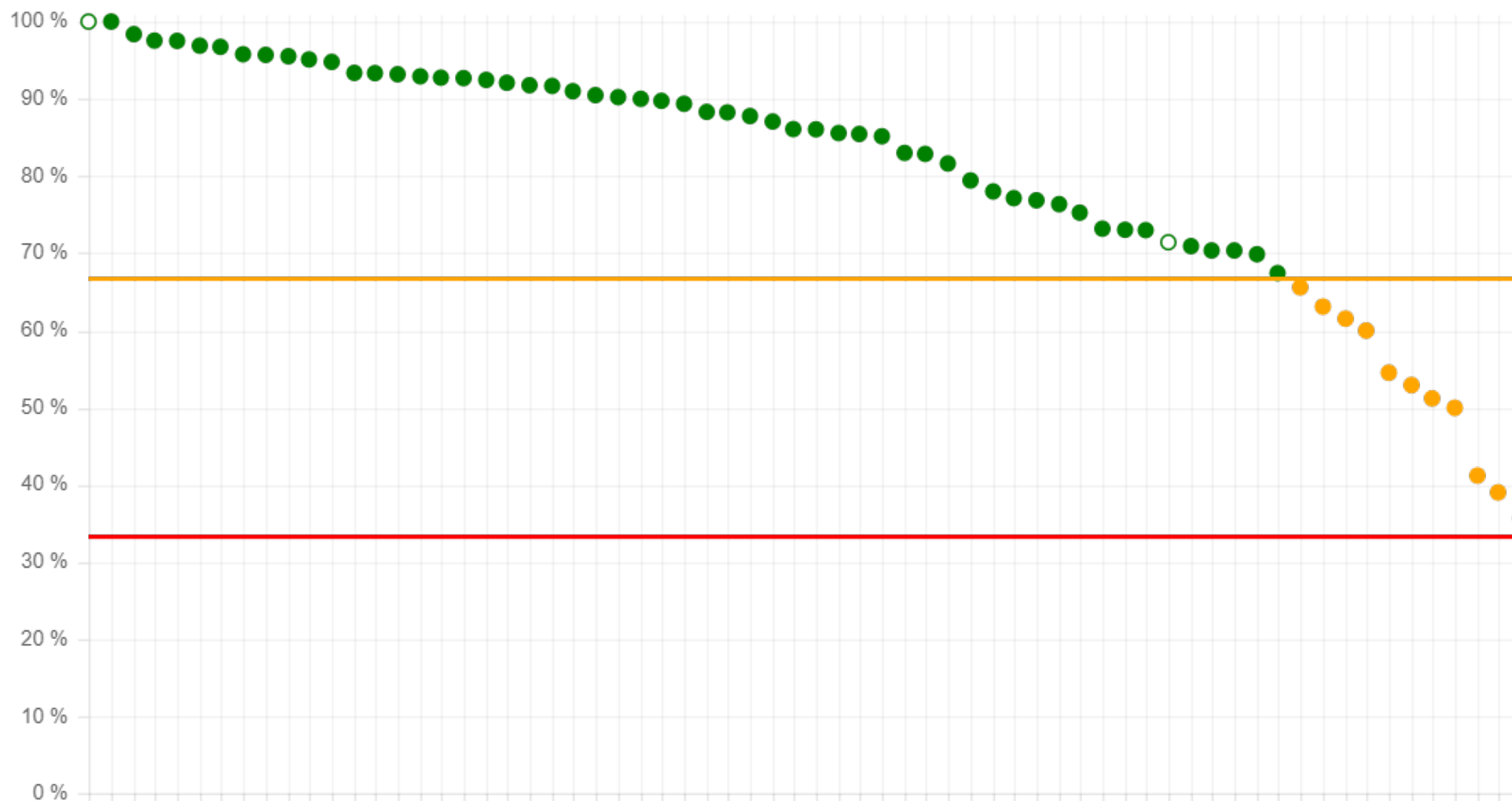
Numero moduli con indice di soddisfazione sotto la soglia del 33.3%: 0 (0.00%)

Numero moduli con indice di soddisfazione tra il 33.3% e il 66.7%: 11 (16.67%)

Numero moduli con indice di soddisfazione sopra la soglia del 66.7%: 55 (83.33%)

- Percentuale di soddisfazione inferiore al 33.3%
- Percentuale di soddisfazione inferiore al 33.3% e con numero schede tra 5 e 9
- Percentuale di soddisfazione compresa tra il 33.3% e il 66.7%
- Percentuale di soddisfazione compresa tra il 33.3% e il 66.7% e con numero schede tra 5 e 9
- Percentuale di soddisfazione superiore al 66.7%
- Percentuale di soddisfazione superiore al 66.7% e con numero schede tra 5 e 9

X: insegnamenti elaborati (66)    Y: Soddisfazione (%)



# Le attività didattiche integrative (esercitazioni, tutorati, laboratori, etc...), ove esistenti, sono utili all'apprendimento della materia? (non compilare se non pertinente) [Are t

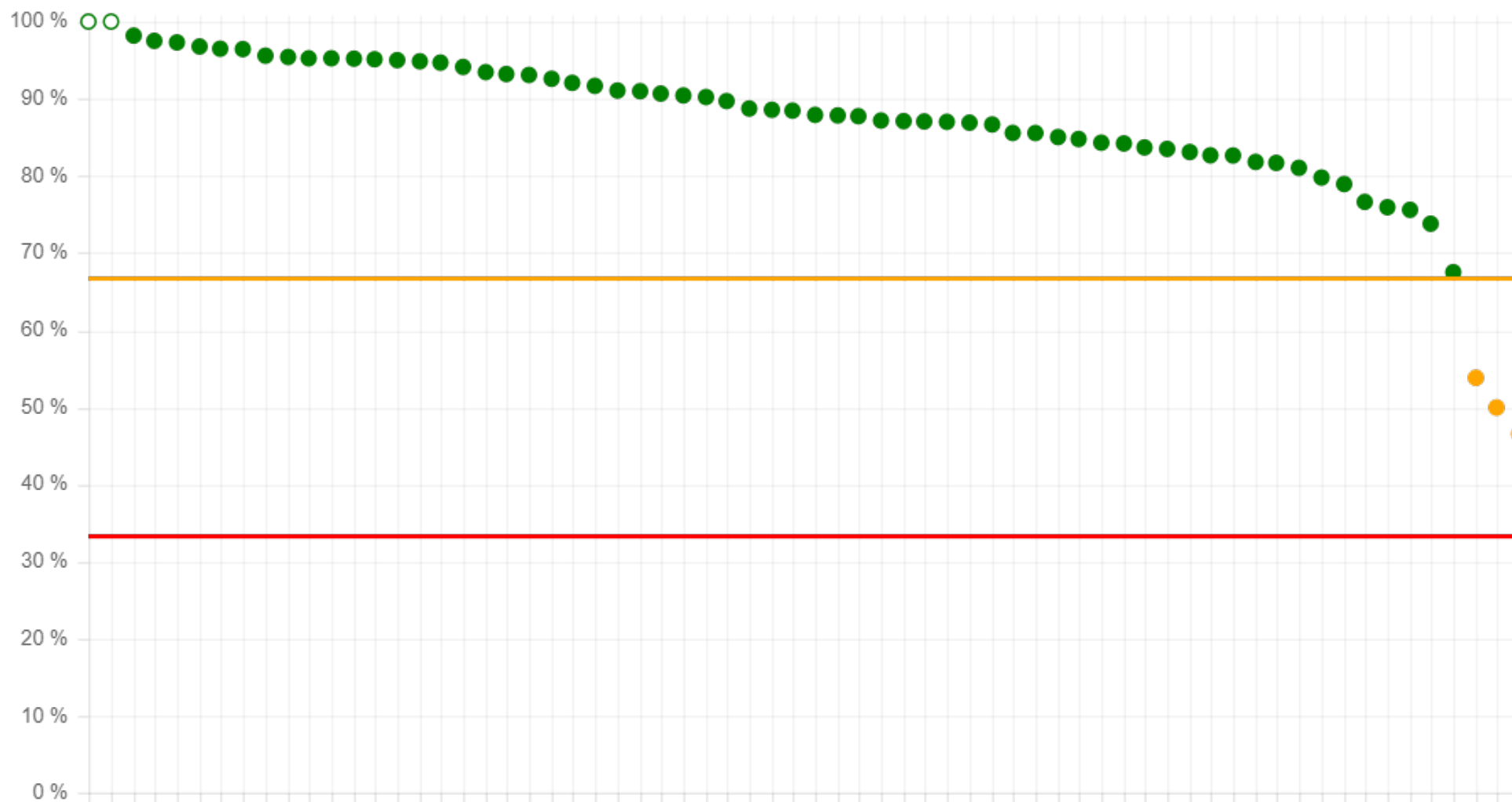
Numero moduli con indice di soddisfazione sotto la soglia del 33.3%: 0 (0.00%)

Numero moduli con indice di soddisfazione tra il 33.3% e il 66.7%: 3 (4.55%)

Numero moduli con indice di soddisfazione sopra la soglia del 66.7%: 63 (95.45%)

- Percentuale di soddisfazione inferiore al 33.3%
- Percentuale di soddisfazione inferiore al 33.3% e con numero schede tra 5 e 9
- Percentuale di soddisfazione compresa tra il 33.3% e il 66.7%
- Percentuale di soddisfazione compresa tra il 33.3% e il 66.7% e con numero schede tra 5 e 9
- Percentuale di soddisfazione superiore al 66.7%
- Percentuale di soddisfazione superiore al 66.7% e con numero schede tra 5 e 9

X: insegnamenti elaborati (66)    Y: Soddisfazione (%)



# L'insegnamento Ã" stato svolto in maniera coerente con quanto dichiarato sul sito Web del corso di studio? [Was the course carried out in a manner consistent with what v

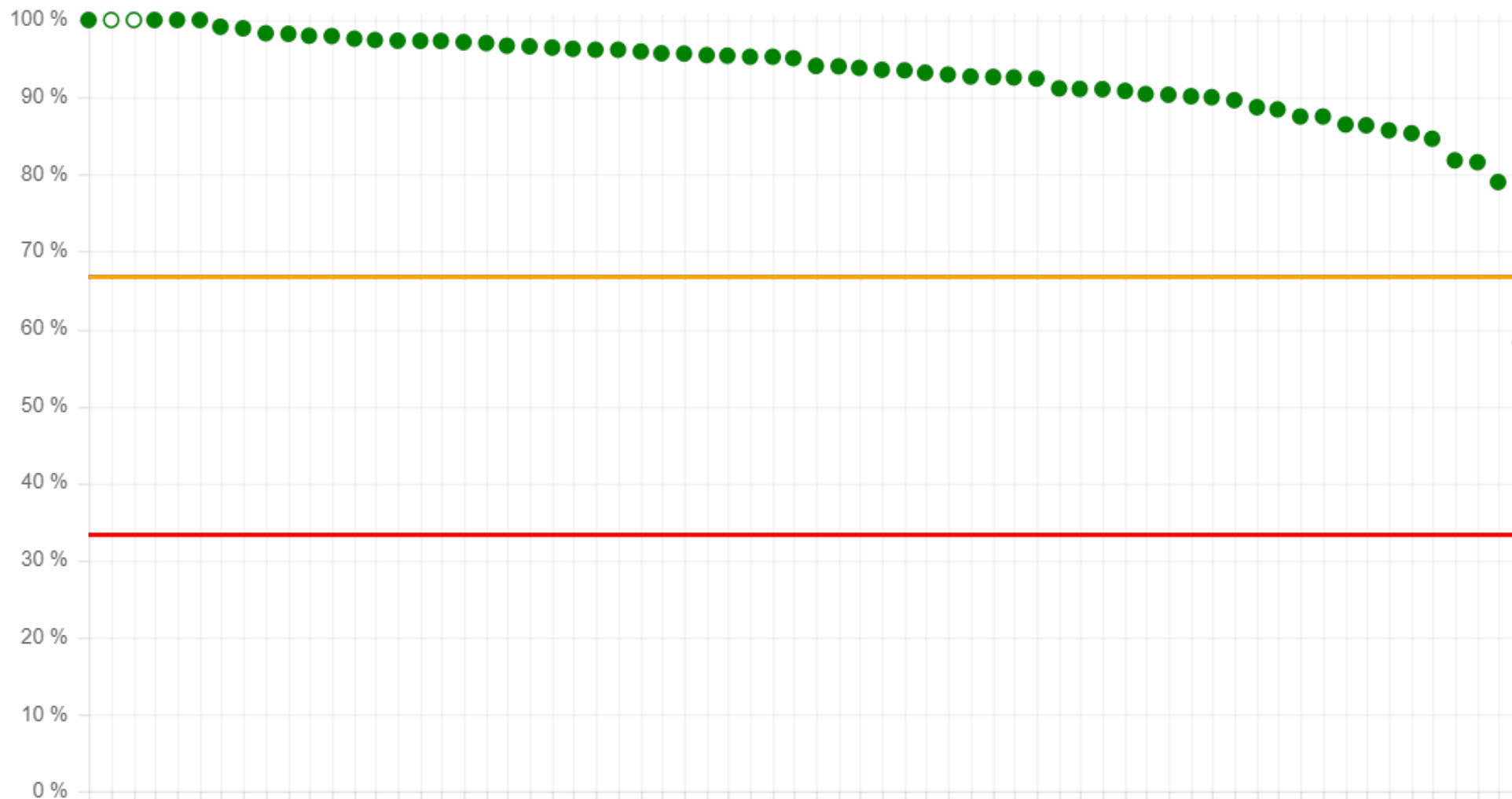
Numero moduli con indice di soddisfazione sotto la soglia del 33.3%: 0 (0.00%)

Numero moduli con indice di soddisfazione tra il 33.3% e il 66.7%: 1 (1.52%)

Numero moduli con indice di soddisfazione sopra la soglia del 66.7%: 65 (98.48%)

- Percentuale di soddisfazione inferiore al 33.3%
- Percentuale di soddisfazione inferiore al 33.3% e con numero schede tra 5 e 9
- Percentuale di soddisfazione compresa tra il 33.3% e il 66.7%
- Percentuale di soddisfazione compresa tra il 33.3% e il 66.7% e con numero schede tra 5 e 9
- Percentuale di soddisfazione superiore al 66.7%
- Percentuale di soddisfazione superiore al 66.7% e con numero schede tra 5 e 9

X: insegnamenti elaborati (66) Y: Soddisfazione (%)



## Il docente Ã reperibile per chiarimenti e spiegazioni? [Is the professor available for further explanations if you need them?]

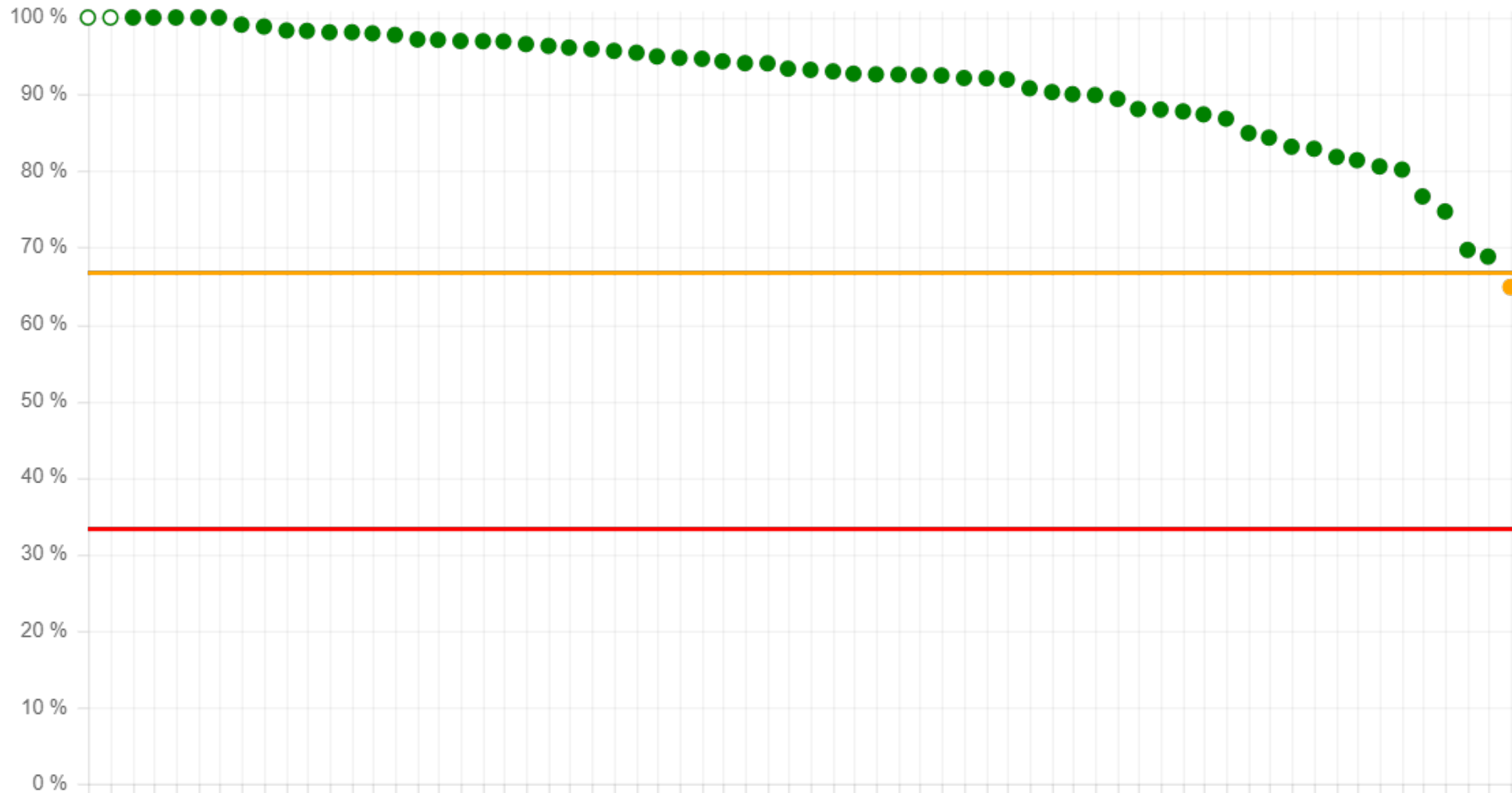
Numero moduli con indice di soddisfazione sotto la soglia del 33.3%: 0 (0.00%)

Numero moduli con indice di soddisfazione tra il 33.3% e il 66.7%: 1 (1.52%)

Numero moduli con indice di soddisfazione sopra la soglia del 66.7%: 65 (98.48%)

- Percentuale di soddisfazione inferiore al 33.3%
- Percentuale di soddisfazione inferiore al 33.3% e con numero schede tra 5 e 9
- Percentuale di soddisfazione compresa tra il 33.3% e il 66.7%
- Percentuale di soddisfazione compresa tra il 33.3% e il 66.7% e con numero schede tra 5 e 9
- Percentuale di soddisfazione superiore al 66.7%
- Percentuale di soddisfazione superiore al 66.7% e con numero schede tra 5 e 9

X: insegnamenti elaborati (66) Y: Soddisfazione (%)



## E' interessato/a agli argomenti trattati nell'insegnamento? [Are you interested in the contents of this course?]

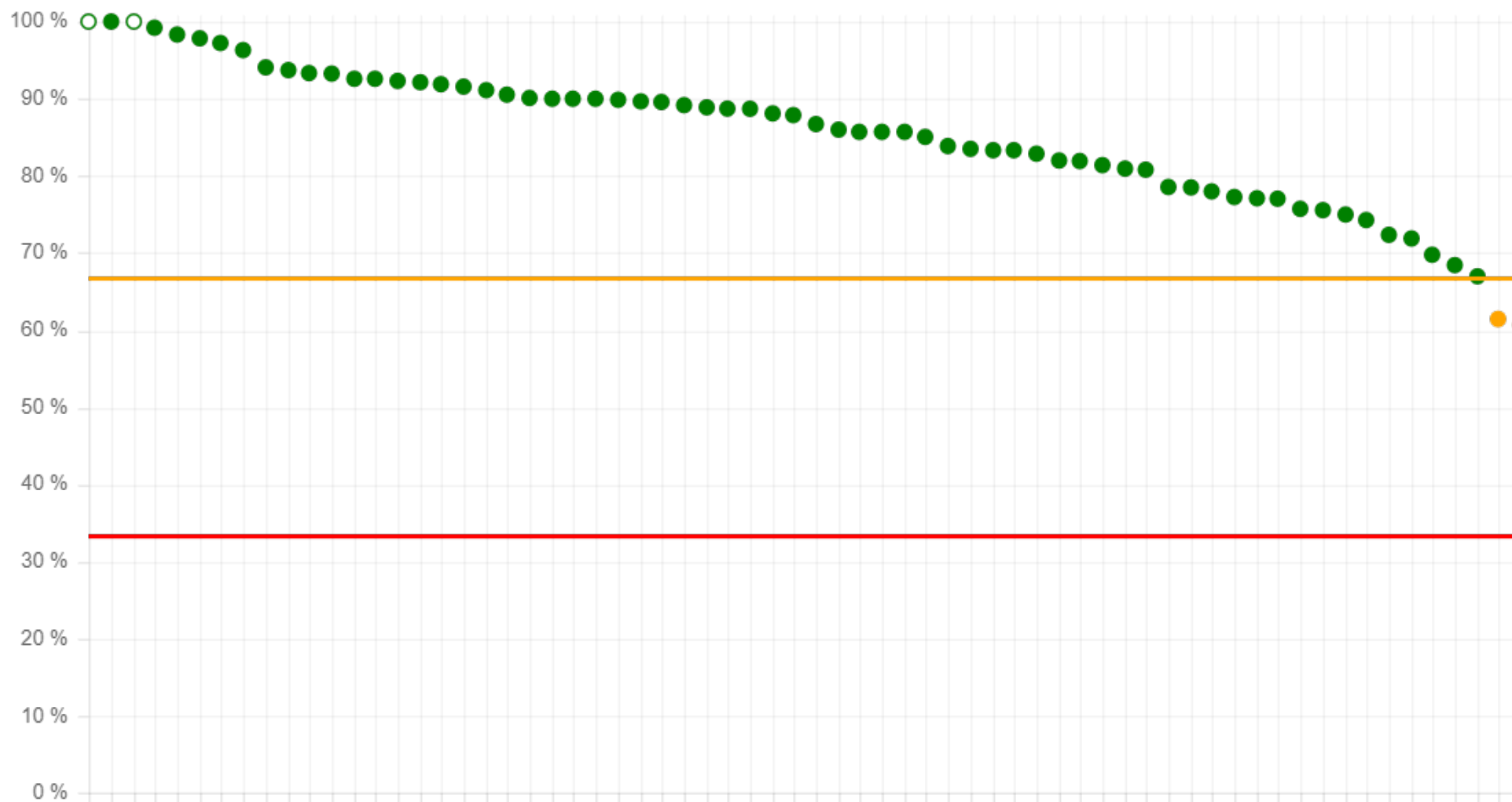
Numero moduli con indice di soddisfazione sotto la soglia del 33.3%: 0 (0.00%)

Numero moduli con indice di soddisfazione tra il 33.3% e il 66.7%: 2 (3.03%)

Numero moduli con indice di soddisfazione sopra la soglia del 66.7%: 64 (96.97%)

- Percentuale di soddisfazione inferiore al 33.3%
- Percentuale di soddisfazione inferiore al 33.3% e con numero schede tra 5 e 9
- Percentuale di soddisfazione compresa tra il 33.3% e il 66.7%
- Percentuale di soddisfazione compresa tra il 33.3% e il 66.7% e con numero schede tra 5 e 9
- Percentuale di soddisfazione superiore al 66.7%
- Percentuale di soddisfazione superiore al 66.7% e con numero schede tra 5 e 9

X: insegnamenti elaborati (66)    Y: Soddisfazione (%)

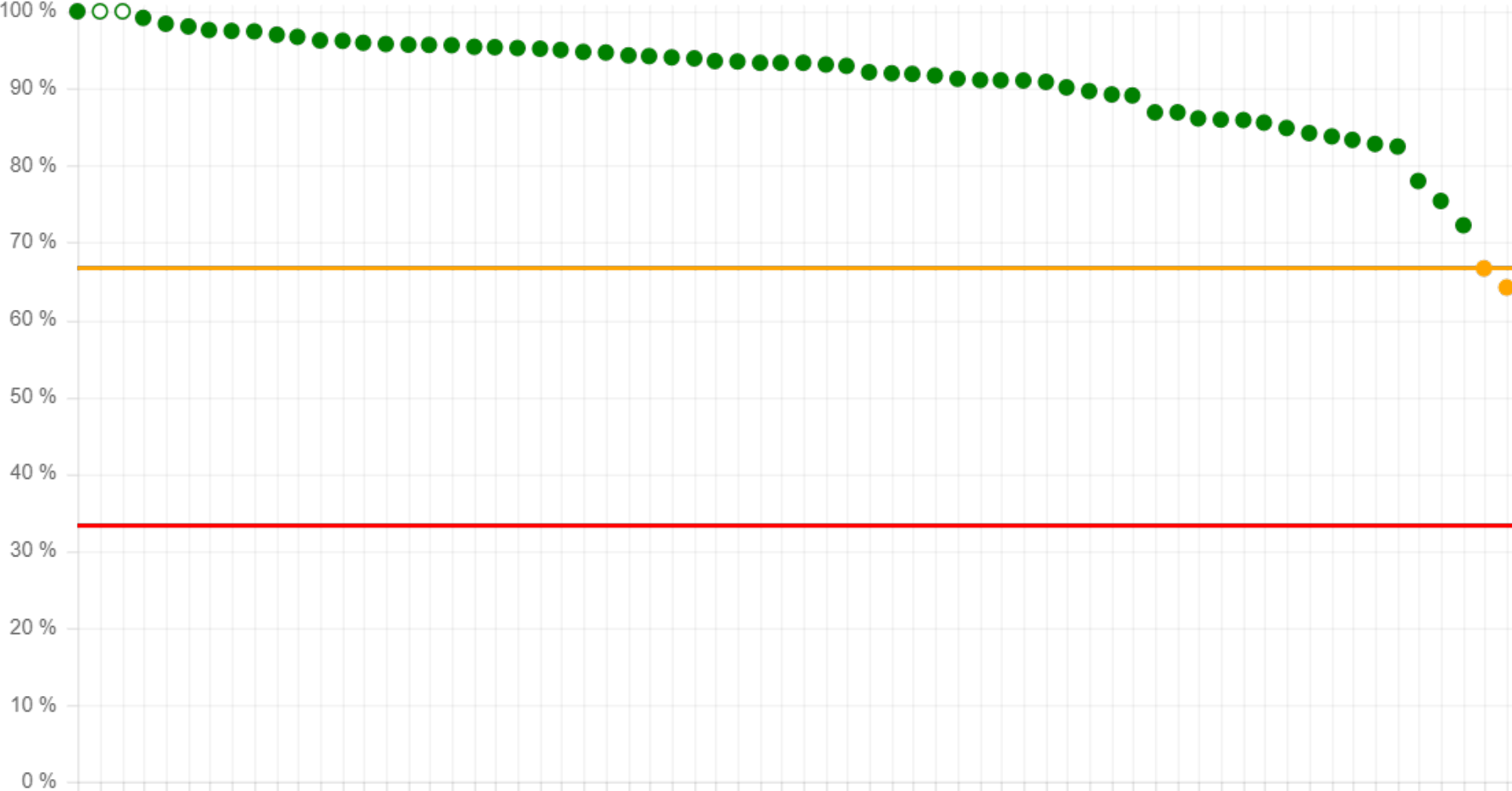


**Le lezioni on line sono risultate di facile accesso e utilizzo (se previste per l'insegnamento)? [Were the online classes easy to access and use? (if provided for teaching cou**

Numero moduli con indice di soddisfazione sotto la soglia del 33.3%: 0 (0.00%)  
 Numero moduli con indice di soddisfazione tra il 33.3% e il 66.7%: 2 (3.03%)  
 Numero moduli con indice di soddisfazione sopra la soglia del 66.7%: 64 (96.97%)

- Percentuale di soddisfazione inferiore al 33.3%
- Percentuale di soddisfazione inferiore al 33.3% e con numero schede tra 5 e 9
- Percentuale di soddisfazione compresa tra il 33.3% e il 66.7%
- Percentuale di soddisfazione compresa tra il 33.3% e il 66.7% e con numero schede tra 5 e 9
- Percentuale di soddisfazione superiore al 66.7%
- Percentuale di soddisfazione superiore al 66.7% e con numero schede tra 5 e 9

X: insegnamenti elaborati (66)    Y: Soddisfazione (%)



## Le aule in cui si svolgono le lezioni sono adeguate? (Si vede, si sente, si trova posto) [Are the classroom facilities adequate? (visibility, acoustic, availability of seats)]

Numero moduli con indice di soddisfazione sotto la soglia del 33.3%: 0 (0.00%)

Numero moduli con indice di soddisfazione tra il 33.3% e il 66.7%: 6 (9.09%)

Numero moduli con indice di soddisfazione sopra la soglia del 66.7%: 60 (90.91%)

- Percentuale di soddisfazione inferiore al 33.3%
- Percentuale di soddisfazione inferiore al 33.3% e con numero schede tra 5 e 9
- Percentuale di soddisfazione compresa tra il 33.3% e il 66.7%
- Percentuale di soddisfazione compresa tra il 33.3% e il 66.7% e con numero schede tra 5 e 9
- Percentuale di soddisfazione superiore al 66.7%
- Percentuale di soddisfazione superiore al 66.7% e con numero schede tra 5 e 9

X: insegnamenti elaborati (66) Y: Soddisfazione (%)

